

Ohje osallistumismerkintöjen antamiseen yhteismusisointiryhmälle

Yhteismusisointisuoritusmerkinnän antaminen Wilmassa edellyttää, että opettaja on itse lisännyt ryhmäänsä ne oppilaat joiden yhteismusisoinneista hän on itse vastannut. (Wilman tiedotteet kohdassa on erillinen ohje miten oppilaita lisätään ryhmään).

- Yhdelle opettajalle voidaan luoda useita ryhmiä. Esim. orkestereille oma (Primo lv 2019-20), bändeille oma (Note Squeakers lv 2019-20) tai voidaan tehdä yksi ryhmä (esim. Yhteismusisointi Markku Hakkarainen, lv 2019-20 tai Yhteismusisointi Miitta Miettinen, Syksy 2019).
- Duoja, trioja tms. varten ei kannata luoda kymmeniä erillisiä ryhmiä. Opettaja voi eritellä Wilmassa kohdassa Lisätietoja, osallistumismerkintää antaessaan yksityiskohtaisemman kokoonpanon nimen, joka näkyy oppilaan opintosuoritusotteessa.
- Opettajan tulee huolehtia siitä, että yhdessä ryhmässä on vain ne oppilaat jotka ovat suorittaneet yhteismusisointia yhtä paljon. Pelkästään syyslukukauden tai kevätlukukauden kestäneestä yhteismusisoinnista on tehtävä oma ryhmänsä, samaan ryhmään voi kuulua ainoastaan saman verran yhteismusisointia suorittaneet oppilaat. Ryhmän nimessä on aina maininta sen kestosta. (Esim. lv 2019-20, Syksy 2019, Kevät 2020).
- Opettajan tulee antaa osallistumismerkinnät ryhmälleen VIIMEISTÄÄN lukuvuoden viimeisenä työpäivänä, mieluiten hyvissä ajoin toukokuun puolivälin jälkeen.
- Syyslukukauden ryhmä ja osallistumismerkinnät tulee tehdä syyslukukauden viimeiseen työpäivään mennessä.

1. Esivalmistelut

1a. Valitse ensin etusivultasi yhteismusisointiryhmäsi nimen alapuolelta  -kohta.

Ryhmät tässä jaksossa

Ihan Jees Lkv 2014-15 yht.mus.Ihan Jees: Ihan Jees Lkv 2014-15

1b. Nyt näet listan kyseiseen ryhmään lisäämistäsi oppilaista. Tässä arviointinäkyessä opettaja antaa osallistumismerkinnät yhteismusisointiryhmään kuuluville oppilailleen.

- *Tässä vaiheessa voit vielä muokata ryhmää lisäämällä sinne uusia oppilaita tai tarvittaessa poistaa oppilaita.*

Opiskelijan nimi	Luokka	Arv.	Pvm.	Lisätietoja	Sanallinen arviointi
☒ Hoffrén Taru	Musiikin				
☒ Hämäläinen Helmi	Musiikin				
☒ Iivanainen Anni	Musiikin				
☒ Jäskeläinen Ronja	Musiikin				
☒ Laitinen Rita	Musiikin				
☒ Pakarinen Tilda	Musiikin				
☒ Tarvainen Roosa	Musiikin				

2. Antaakseen osallistumismerkinnät oppilailleen, opettaja täyttää arviointikohdasta seuraavat kentät jokaisen oppilaan kohdalta:

1. Arv. (=arvosana)

- Arv.-kohtaan annetaan oppilaalle arvosana suorituksesta. Yhteismusisoinneissa arvosanaksi tulee aina "osallistunut".
- Merkintä annetaan **tupla**klikkaamalla tyhjää Arv. -kenttää kunkin oppilaan nimen kohdalla.

Klikkauksen jälkeen näet seuraavan laatikon:

osallistunut

Klikkaa laatikkoa ja osallistumismerkintä siirtyy oppilaan "Arviointi"-sarakkeeseen.

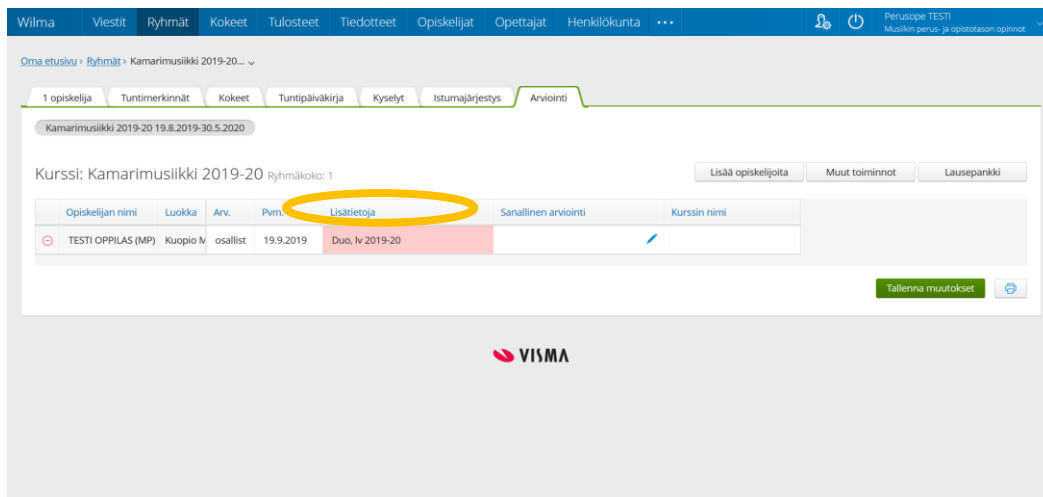
Opiskelijan nimi	Luokka	Arv.	Pvm.	Lisätietoja	Sanallinen arviointi
☒ Hoffrén Taru	Musiikin				
☒ Hämäläinen Helmi	Musiikin	osallistunut			



☒ Hoffrén Taru	Musiikin	osallistu			
☒ Hämäläinen Helmi	Musiikin	osallistu			

2. Lisätietoja -kenttä yhteismusisointien arvioinnissa

- Duoja, trioja tms. varten ei kannata luoda kymmeniä erillisiä ryhmiä vaan tähän kohtaan opettaja voi eritellä yksityiskohtaisemman kokoonpanon nimen jokaisen oppilaan kohdalle erikseen.
- Mikäli yhteismusisointiryhmäsi nimi on opettajan omaa nimeä kantava (esim. Yhteismusisointi Markku Hakkarainen lv 2019-20), voit kirjoittaa tähän LYHYESTI tarkemman tiedon kokoonpanosta. **HUOMIOI, että tekstisi näkyy oppilaan opintorekisteriotteella.**



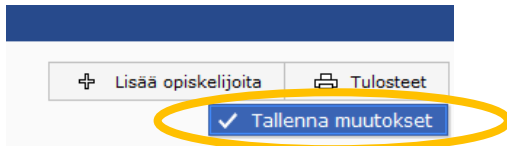
3. Seuraavia kenttiä ei tarvitse täyttää yhteismusisointien arvioinnissa:

3. Pvm. -kenttä

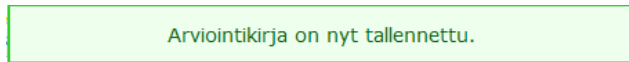
- Yhteismusisoinnin arvioinnissa opettaja jättää päivämääräkentän tyhjäksi. Järjestelmä antaa oppilaan tietoihin automaattisesti lukuvuoden viimeisen päivän.
- Mikäli opettaja ehdottomasti haluaa, että arvioinnissa näkyy joku muu kuin lukuvuoden viimeinen päivä, hän voi kirjoittaa päivämäärän oppilaan/oppilaiden kohdalle Wilmassa.
- Mikäli olet pyytänyt opintosuhteeriä luomaan pelkästään syys- tai kevätlukukauden kestäneen yhteismusisointiryhmän, tulee kyseiseen ryhmään kuuluvien oppilaiden suorituspäiväksi automaattisesti lukukauden viimeinen päivä.

4. Arvioinnin loppuvalmistelu

Lopuksi arviointitiedot **tallennetaan** sivun yläreunasta.



Tallennuksen jälkeen sivulle ponnahtaa ilmoitus, että arviointisi on tallennettu järjestelmään.



Valitse vielä Muut toiminnot ja Toimeenpane arviointi.

→ Nyt yhteismusisointi-ilmoitus on valmis.

Opettajan ei tarvitse toimittaa mitään erillistä dokumenttia yhteismusisoinneista opintotoimistoon, vaan Wilmaan tehty arviointi riittää. Opettaja ei voi lukuvuoden viimeisen työpäivän jälkeen tehdä ryhmälleen arviointia tai muokata sitä. Mikäli poikkeustapauksissa muutoksia on välttämätöntä tehdä, ota yhteys opintosuhteisiin.